


PowerCMS X

Version 4 新機能の概要


PowerCMS X ver.4



AIの活用



アクセシビ
リティを強
化



ユーザーの
様々な要望
に応える

PowerCMS X ver.4

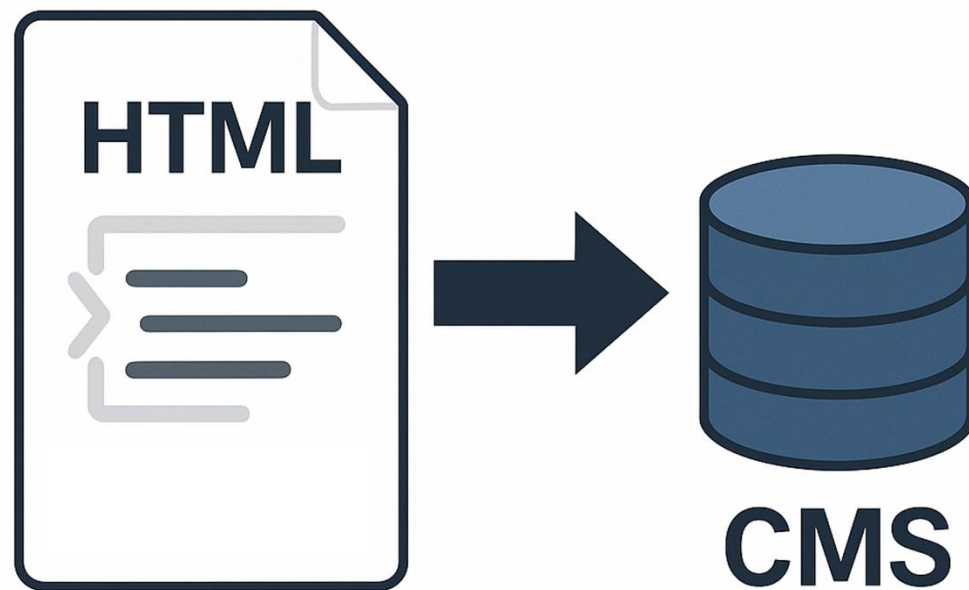
後ほど野田のセッションにて

- AIの活用
 - 動画の字幕
 - 記事の要約・タイトル生成
- メディア連携機能
- 様々な制作・運用シーンでの要望に応える
 - LINE連携
 - ログローテーション
 - ログイン時メール通知



はじめに - Q&A

強化されたデータ移行機能



データ移行 [ダッシュボードへ](#)

モデル

 記事 ページ

フォーマット

HTML

オプション

1 ZIPファイル URL

URL

2
https://alfasado.net/news/202405151519.html
https://alfasado.net/news/202404081345.html
https://alfasado.net/news/202404011000.html

送信する

3 HTTP認証 ユーザー名: パスワード: Digest認証

前処理 (削除)

4
.richediter p.text-right
hr

⑦ 設定=カラム名とすることでカラムに値をセットすることができます。削除はHTML取得直後に行われます(HTML構造が変わることがあります)。

前処理 (置換)

5
!伝えるWeb!,伝えるウェブ

正規表現とXPathを区別するために正規表現のデリミタには「!」を利用してください。

6 タイトル 最初の見出し タイトル要素 開始点と終了点を指定 正規表現 XPath CSSセレクタ
 その他のカラムからタイトルを削除する

メディア連携機能



ウェブメディアのCMS化する機能

プラットフォーム配信

(Yahoo! Japan, NewsPicks など)

YAHOO!
JAPAN

NEWSPICKS



SmartNews

 nordot

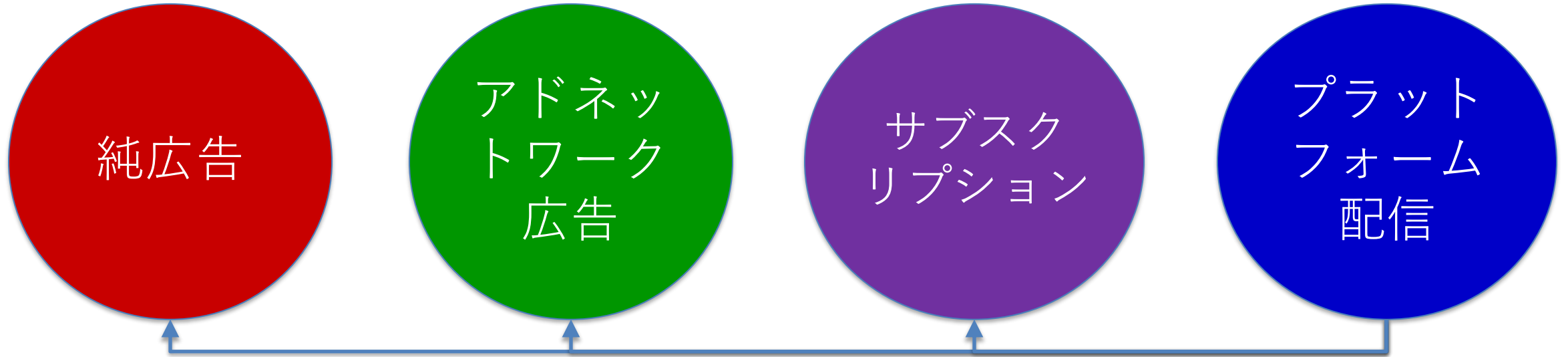
livedoor

Gunosy

LINE NEWS

PowerCMS X

ウェブメディアの主な収益源



※ プラットフォームはメディアサイトへの流入源として重要

キーワードを入力



マイページ

購入履歴



トップ

速報

ライブ

エキスパート

オリジナル

みんなの意見

ランキング

有料

主要

国内

国際

経済

エンタメ

スポーツ

IT

科学

ライフ


地域

トピックス一覧

子どもを「ほめる・叱る」前に重要なのは“親子関係” 朝日知可等 先生がすすめる良好な関係を築く“3つ”のことは 記事提供元

6/10(火) 11:32 配信

AERAKids Plus



(写真はイメージ/GettyImages)

「ほめて伸ばす」ことは大事。でも、子どもをほめる基準がぼやけてしまったり、叱りそびれてしまったり。まず親子の信頼関係が築かれていなければ、親の「ほめる」「叱る」に込めた思いは子どもに伝わりません。今あらためて見直したい、親子の関係を良好にするために大切な「3つ」のことを、教育評論家の親野智可等さんに聞きました。子育て情報誌「AERA with Kids2025春号」（朝日新聞出版）から紹介します。

【図】学力が高い子の家庭に見られる8つの特徴（全8枚）

写真リンク
(流入経路)

(取材・文/AERA with Kids編集部)

○親野智可等/教育評論家。長年の教師経験をもとに、勉強法やしつけ、親子関係など家庭教育について具体的に提案。全国各地の幼稚園から高校、市町村などで講演会を行い、先生や保育士の研修会でも大人気。『親のことは100 ちょっとしたひと言が、子どもを伸ばす・傷つける』（グラフィック社）など著書多数。

AERA with Kids編集部

<前へ 1 2 次へ>

2 / 2ページ

🔍 記事に関する報告

この記事はいかがでしたか？
リアクションで支援しよう

🎓 0 学びがある
💡 0 わかりやすい
! 0 新しい視点

【関連記事】

学力が高い子の家庭に見られる8つの特
「娘は先生にほめられたくて頑張りすぎ
アドバイス？」

100点とっても「親から褒められたくない」？ 3兄弟の母が考える、息子の“自己肯定感”が上
がらなかった理由

女性の前でかっこつける長男、“学校ごっこ”をする次女… “ほっこり系”ママ漫画家に聞く「育
児が報われた」瞬間とは

付き添い登校の末、うつ病になった漫画家が語る”息子の不登校” 「不登校になれない”時期が
一番つらかった」

関連記事
(流入経路)

かったことを専門家が解説
記な小2女子の母に、教育家はどう

Yahoo! JAPAN の配信例

- HTMLは不可 → テキスト + 画像形式
- 関連記事リンク（最大5本）
- 写真リンク
- 独自フォーマットのXMLを出力してSFTP転送
 - 記事の「設計力」が流入に直結
 - 自動化が必要(手作業は非現実)

プラットフォームへの配信における課題

- 高速性：速報性が重要（例：スポーツの試合結果 など）
- 多様な入稿形式（SFTP, XML, RSS など）
 - 手作業での負担が大きい
 - CMS側での自動化が望ましい



PowerCMS X メディア連携機能

PowerCMS X メディア連携機能

- MediaDistributionプラグイン
- RSS / XMLはビュー(テンプレート)で対応
- 1ソースから各プラットフォームへの連携をスムーズに実現



運営者に負担なくメディアの収益化を支援

Yahoo! JAPAN 連携の設定

プラグイン「MediaDistribution」の設定

Yahoo! Japan連携の設定

SFTP ホスト

SFTP ユーザー名

yahoo-rel-dev\\${yahoo-rel-dev}

SFTP パスワード

.....

媒体コード

SAMPLECODE

キャンセル

保存

リセット

入稿画面(1)

PowerCMS X 記事 ページ カテゴリ アセット メディアニュー...

メディアサイト連携開発用スペース 記事 ページ カテゴリ アセット メディアニュー...

メディアニュースの編集 [一覧に戻る](#) [ダッシュボードへ](#) [画面オプション](#)

タイトル *

本文

編集 挿入 表示 書式設定 表 ツール

外部連携対象外

外部連携対象外

PHP8.3 に対応。日々の運用をサポートする新機能を追加した PowerCMS X ver.3.61 の提供を開始します。また、新たに文章校正AI連携プランを発表します。

見出しから自動で目次を作成

プラグイン「TableOfContents」を追加しました。
コンテンツの見出し(H2~H6)タグから目次を自動生成してページ内リンクを設定します。自動生成された目次はクリックすると各見出しにジャンプできます。

PowerCMS X / プレスリリース / 政府広報オンラインと政府インターネットテレビが統合しリニューアル、コンテンツ管理に PowerCMS X を採用

div > div > p

入稿画面(2)

PowerCMS X 記事 ページ カテゴリ アセット メディアニュー... 記事 ページ カテゴリ アセット メディアニュー...

メディアサイト連携開発用スペース 記事 ページ カテゴリ アセット メディアニュー...

メディア連携用タイトル

著者

Yahoo! に投稿する

Yahoo! 投稿日

Yahoo Revision ID

Yahoo Status *

Yahoo! カテゴリ

Yahoo! 用アセット



削除

① jpg,mp4のみアップロード可能です。

入稿画面(3)

関連リンク <input text"="" type="button" value="受託サービス紹介ページを新たに公開しました"/>	URL :	<input type="text" value="https://powercmsx.jp/news/entrustment_"/>			
	<input type="button" value="x"/>	ラベル :	<input type="text" value="PowerCMS X ver.4.0 / 3.70 / 2.80 リリース"/>	URL :	<input type="text" value="https://powercmsx.jp/release_note/ver4_"/>
	<input type="button" value="x"/>	ラベル :	<input type="text" value="PowerCMS X 活用セミナー 効果的なサイト"/>	URL :	<input type="text" value="https://powercmsx.jp/event/powercms_x_"/>
	<input type="button" value="x"/>	ラベル :	<input type="text" value="新機能を多数追加した PowerCMS X 1.1の追加"/>	URL :	<input type="text" value="https://powercmsx.jp/press_release/ver1_"/>
	<input type="button" value="x"/>	ラベル :	<input type="text" value="PowerCMS X クラウド、新オプション WAI"/>	URL :	<input type="text" value="https://powercmsx.jp/press_release/powe"/>
フィールド	<input type="text" value="関連リンク"/>	<input type="button" value="追加"/>			
作成	システム管理者	2024-07-19 17:28:44			
更新	システム管理者	2024-10-28 14:24:44	<input type="button" value="17件のリビジョン"/>	<input type="button" value="選択..."/>	<input type="button" value="🗑"/>
変更メモ	<input type="text"/>				
<hr/>					
<input type="button" value="保存"/>	<input type="button" value="削除"/>	<input type="button" value="プレビュー"/>	<input type="button" value="リビジョンとして保存"/>	<input type="button" value="保存して複製"/>	

PowerCMS X version 3.6 : Copyright © 2025 Alfasado Inc. All rights reserved.

This XML file does not appear to have any style information associated with it. The document tree is shown below.

```
<YJNewsFeed Version="1.0">
  <Identification>
    <MediaId>SAMPLECODE</MediaId>
    <DateId>20240909</DateId>
    <NewsItemId>00000001</NewsItemId>
    <RevisionId>3</RevisionId>
  </Identification>
  <Management>
    <FirstCreated>2024-09-09T00:00:00</FirstCreated>
    <ThisRevisionCreated>2024-10-28T14:24:44</ThisRevisionCreated>
  </Management>
  <MetaData>
    <ArticleType>straight</ArticleType>
    <MediaFormat>text</MediaFormat>
    <Author>著者名</Author>
    <SubjectCode>
      ...
    </SubjectCode>
    <Property>
      <Item>
        <PropertyName>amanda</PropertyName>
        <Key>old_cid</Key>
        <Value>soci</Value>
      </Item>
    </Property>
  </MetaData>
  <NewsLines>
    <Headline>
      <![CDATA[ メディア連携用タイトル A ]]>
    </Headline>
    <Summary>
      <![CDATA[ 概要欄の内容 ]]>
    </Summary>
  </NewsLines>
  <Article>
    <Paragraph>
      <Body>
```

出力データ

(各プラットフォームはビューで出力)

<![CDATA[見出しから自動で目次を作成 プラグイン「TableOfContents」を追加しました。コンテンツの見出し(H2~H6)タグから目次を自動生成してページ内リンクを設定します。自動生成された目次はクリックすると各見出しにジャンプできます。リビジョンの差分を見やすく可視化「EditorDiff」プラグインは、リッチテキスト型のコラムにおいて、JavaScriptライブラリ「diff2html」を利用して、編集時のテキストと直前のリビジョンの差分をわかりやすく表示するボタンを追加するプラグインです。リビジョンの編集画面では直前のリビジョンとの差分か、マスタとの差分を表示するかを選択できます。文章校正AIで文章の精度をアップして、誤字脱字のない読みやすい文章を実現「Typoless」プラグインは、朝日新聞社の文章校正AI Typoless (タイポレス) を PowerCMS X の管理画面で利用できるプラグインです。カスタム辞書も管理画面内にあります。Typolessプラグインの特長 - AIとルール辞書による検知精度の

メディアパックキャンペーン

先着3社様限定

- メディアパックキャンペーンの対象
 - PowerCMS X Multi 以上をご購入のお客様を対象
 - メディア連携プラグインの無償提供（先着3社）
 - メディア連携設定を無償サポート（先着3社）

**プラットフォーム配信と同様に
重要なSNS配信**

ふりがな付きSNS投稿用画像作成機能

The screenshot displays the PowerCMS X interface for creating a social media post. The main content area features a red heart icon with a hand holding it, containing the text "やさいち ウォッチ". To the right, the text reads: "「警戒レベル4」で危険な場所から 全員避難！5段階の「警戒レベル」を確認しましょう。" with furigana above and below the characters. The background is white with a red border. At the bottom right, there is a blue hashtag "#やさしい日本語". Below the main content area, there are three buttons: "閉じる", "エクスポート", and "再生成する". The interface also shows a top navigation bar with "PowerCMS X" and various icons, and a right sidebar with a "リッチテキスト" editor and a language selector set to "漢".

PowerCMS X

記事 ページ カテゴリ アセット

やさしい日本語

編集 挿入 表示

← → B I

「警戒レベル4」で危険

「警戒レベル4」で危険な場所から

きけん ばしょ

「警戒レベル4」で危険な場所から

ぜんいん ひなん だんかい けいかい

全員避難！5段階の「警戒レベル」

かくにん

を確認しましょう。

#やさしい日本語

閉じる エクスポート 再生成する

SNS連携では新たにLINE連携をサポート

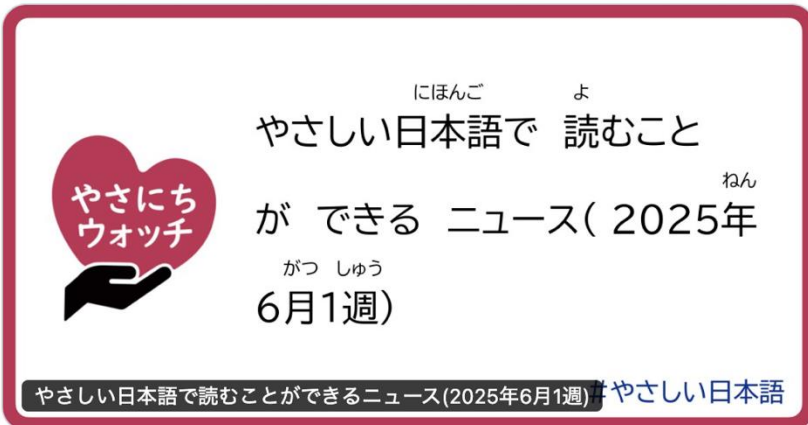
New!



やさいちウォッチ @yasanichivatch · 23時間

やさしい日本語で読むことができるニュース(2025年6月1週)

6月2日(月曜日)から6月8日(日曜日)までのニュースをまとめました。
ニュースはやさしい日本語で読むことができます。#やさしい日本語



watch.tsutaeru.cloudから



タイトル欄
本文欄
続き欄

<https://powercms.jp/>

13:44

様々な制作・運用現場での要望に応える

リッチテキストエディタの新ボタン

New!

官公庁や役所の公文書に対応する箇条書き

あ、Apache 2.4以降またはnginx

い、PHPバージョン7.1以降

う、MySQL 5.6 以降(*MySQL 5.7以降を推奨)、MySQL8.0以降、MariaDB 10.2 以降

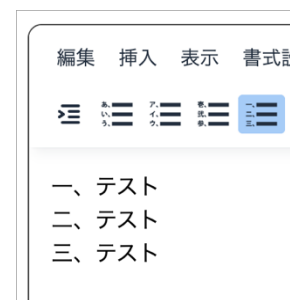
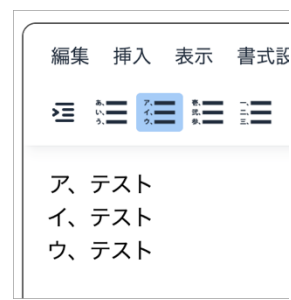
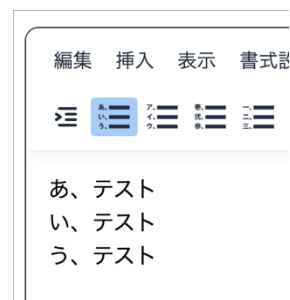
え、Libxml 2.7.8以上

壱、Apache 2.4以降またはnginx

弐、PHPバージョン7.1以降

参、MySQL 5.6 以降(*MySQL 5.7以降を推奨)、MySQL8.0以降、MariaDB 10.2 以降

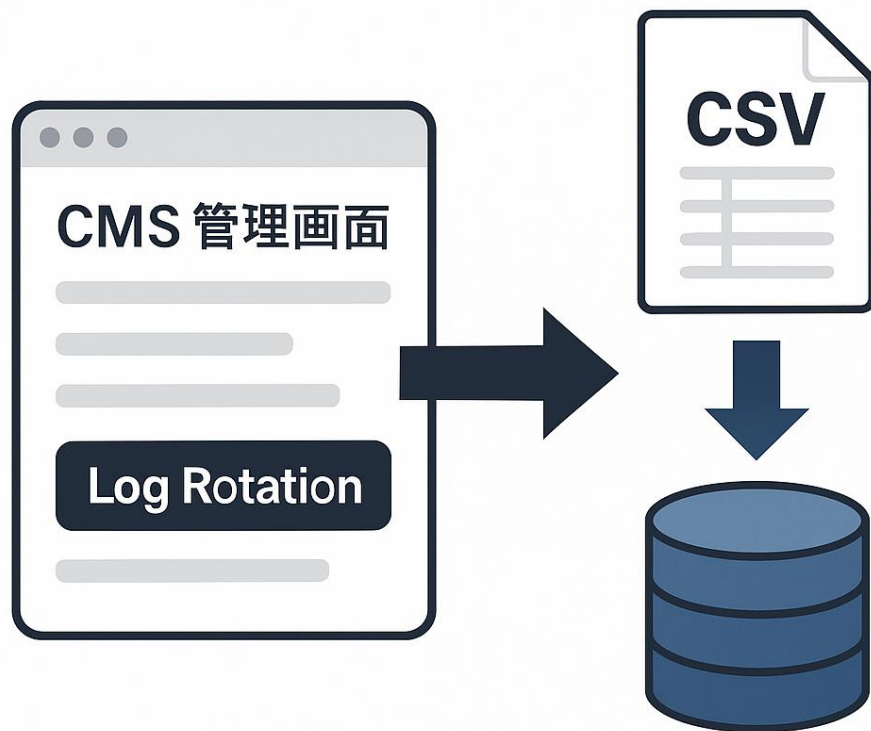
四、Libxml 2.7.8以上



管理画面のログローテーション

New!

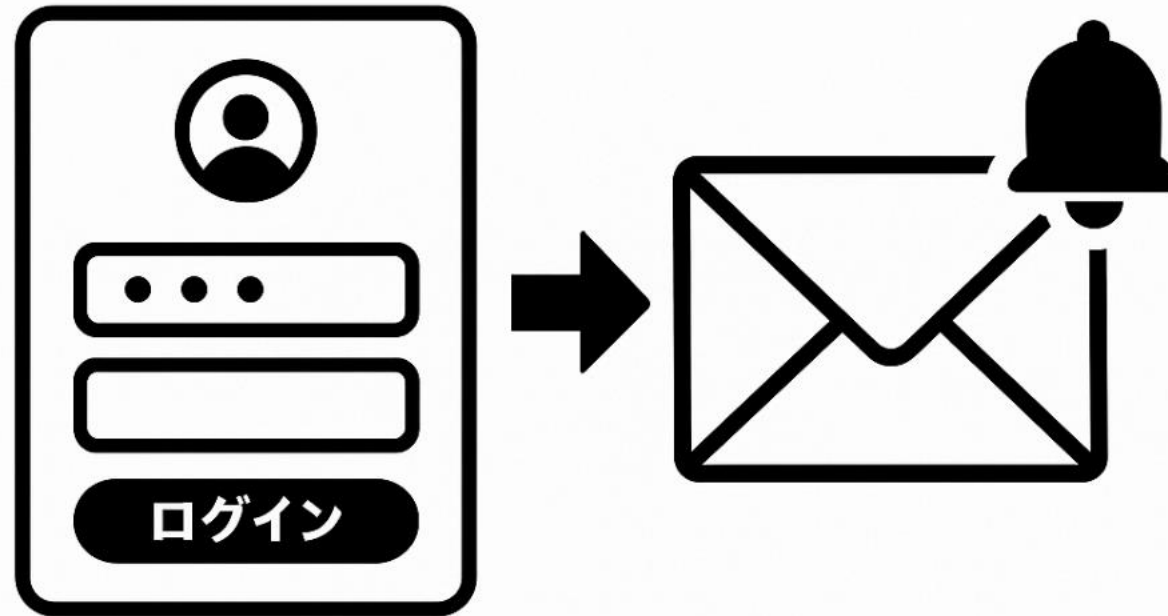
運営していく中で肥大化しがちな管理画面のログデータを定期的に整理



ユーザーログイン時のメール通知

New!

不正アクセスやなりすましを検知



ウェブアクセシビリティ検証機能

New!

新たにWCAG2.1の検証に対応

The screenshot shows the PowerCMS X website interface. At the top, there is a navigation bar with links for 'PowerCMS X', '新着情報', 'ドキュメント', 'よくあるご質問', and 'お問い合わせ'. The main content area features a large heading 'Webアクセシビリティの' (Web Accessibility). A dark overlay window titled 'HTML_CODESNIFFER BY SQUIZ' is positioned on the right side of the page. This window displays the '達成等級:' (Conformance Level) as 'WCAG2AA'. Below this, there are three columns representing different severity levels: '0 エラー' (0 Errors) with a red background and a toggle switch that is currently off; '4 警告' (4 Warnings) with a yellow background and a toggle switch that is currently on; and '20 要確認' (20 Requir... with a grey background and a toggle switch that is currently off. At the bottom of the overlay, there is a button labeled 'レポートを見る' (View Report) with a right-pointing arrow. Below the main content area, there is a breadcrumb trail 'PowerCMS X / Webアクセシビリティの検証' and a paragraph of text: 'PowerCMS Xでは、作成する Webコンテンツのアクセシビリティをチェックするプラグインが標準プラグインとして提供されています。このプラグインを使うと、コンテンツのプレビュー時に Webページのアクセシビリティについての問題をすばやく発見できます。'

アセットのファイル名のバリデーション

New!

ファイル名にマルチバイト文字（日本語）やスペースが含まれているとアップロードができなくなります。

プラグイン「AssetSaveFilter」の設定

有効にする

ファイル名にマルチバイト文字が含まれているかチェックする

ファイル名にスペース文字が含まれていないかチェックする

プラグイン設定でチェック対象の設定をします。

ファイルのアップロード中にエラーが発生しました。(ファイル名にマルチバイトを含むファイルはアップロードできません。)

OK

ファイルをアップロードするとメッセージが表示されます。

例：
日本語ファイル名.jpg
a b.jpg



alfasado
improve the Web